

# 愛知県アレルギー研修会

アレルギー診療に興味のある医師・看護師・薬剤師・検査技師・その他の医療従事者の皆様にご聴講いただきたい講演です。

## アレルギー診療 up to date

2019  
**9/22 (sun)**  
14:00~16:00  
参加費 無料  
サイプレスガーデンホテル  
〒456-0002 名古屋市熱田区金山町一丁目9番8号  
定員:100名(事前申込制、申込者数によっては当日受付可)

- 司会進行 藤田医科大学病院 教授 今泉和良
1. 小児アレルギー診療の最前線  
藤田医科大学ばんだね病院 教授 近藤康人
  2. 耳鼻科アレルギーのトピックス  
名古屋市立大学病院 教授 鈴木元彦
  3. 気管支サーマンプラスティ 臨床の実際  
藤田医科大学病院 教授 今泉和良
  4. アレルギー疾患において求められる多職種連携とは  
NPOアレルギー支援ネットワーク 小児アレルギーエデュケーター 仲佳代
  5. パネルディスカッション

申込方法事前申込制

参加を希望される方は、藤田医科大学総合アレルギーセンターホームページまたは裏面の申込書にご記入の上、FAXにてお申込みください。

愛知県アレルギー疾患医療連絡協議会事務局  
藤田医科大学 総合アレルギーセンター  
藤田医科大学 ばんだね病院内

FAX番号 052-323-5716

主催：愛知県/愛知県アレルギー疾患医療連絡協議会

藤田医科大学 市民公開講座 第61回 ばんだね病院健康セミナー

### 睡眠時無呼吸の診断と治療



【日程】2019年9月21日(土)  
【時間】午後2時~3時  
(午後1時15分受付開始)  
【会場】藤田医科大学ばんだね病院  
第一会議室(西棟5階)  
【講師】耳鼻咽喉科医師 伊藤 聡志

セミナー内容  
・いびきの基礎知識  
・合併症リスク  
・質疑応答

演奏会情報 第45回 ばんだね病院演奏会

### 「コントラバスとピアノで彩るタンゴの世界」

【日程】2019年9月14日(土)  
【時間】午後2時~3時  
【場所】1階総合受付前  
【出演】Duo Refre  
(コントラバスとピアノのタンゴ・デュオ)  
【曲名】『ラ・クンパルシータ』  
『夜のタンゴ』  
『Kicho』

見学希望の方は下記までご連絡ください  
藤田医科大学ばんだね病院 事務部人事課  
URL: <https://bantane.fujita-hu.ac.jp/recruit/>  
TEL:052-323-5697



### 病院職員募集

常勤職員・パート職員を募集しています  
(助産師・看護師・調理師など...)

### 藤田医科大学ばんだね病院

FUJITA HEALTH UNIVERSITY BANTANE HOSPITAL  
〒454-8509 名古屋市市中川区尾頭橋3丁目6番10号  
TEL 052-321-8171 FAX 052-322-4734 発行 広報委員会

QRコードで今すぐアクセス

ばんだね

検索



# ばんだねニュース

FUJITA HEALTH UNIVERSITY BANTANE HOSPITAL



## 患者さんとともに 毎朝ラジオ体操を行っております!

VOL. 38

2019年  
8月1日発行

元気にラジオ体操して、健康かつ丈夫なカラダづくりに取り組み、健やかな1日を過ごしていただいております。



### ばんだね病院ラジオ体操

【実施日】土・日・祝日含む毎日  
【開始時間】朝6時30分~  
【場所】1階正面玄関(総合案内前)



### テレビ付き床頭台、ランドリー等の入替え

テレビ付き床頭台・ランドリー(洗濯機・乾燥機)等の老朽化に伴い、入れ替え作業を実施いたしました。より良い療養環境整備のため、各病床に冷蔵庫(有料)も新設いたしました。



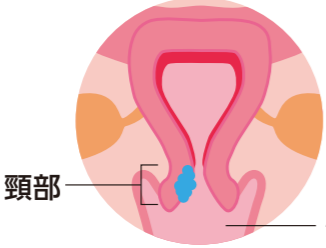
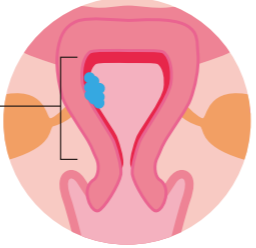


# 子宮頸がん検診 受けていますか？

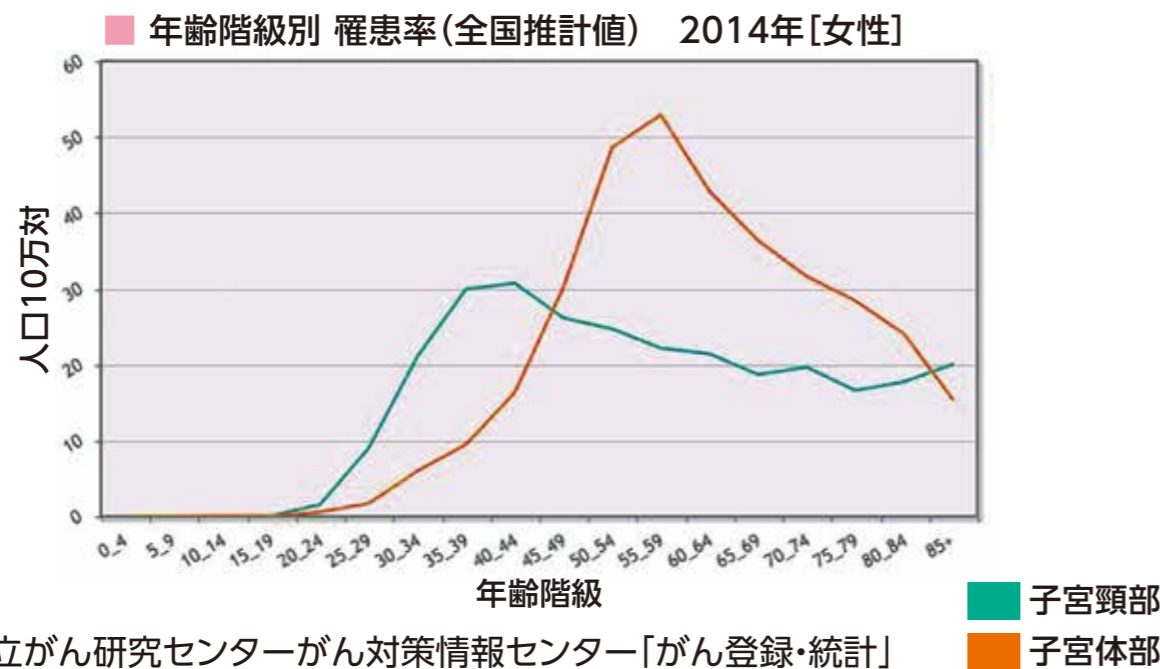
## 子宮がんには2つの種類があります。

子宮の入り口付近にできる子宮頸がんと子宮の中にできる子宮体がんがあります。

●子宮のがんには、「子宮頸がん」と「子宮体がん」があります。

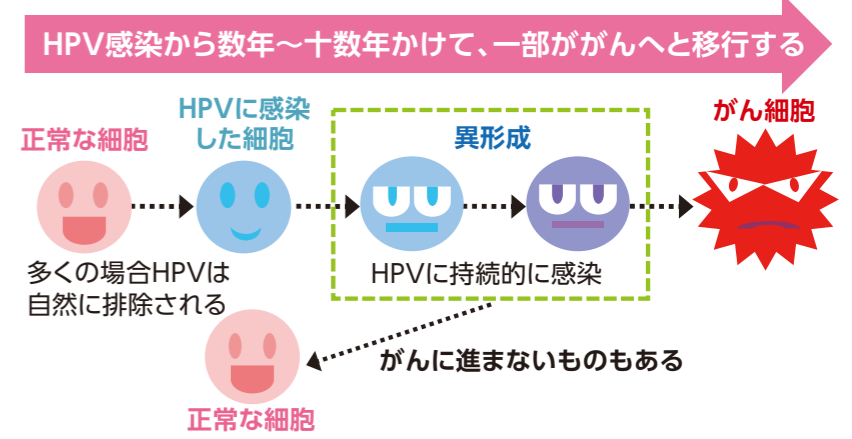
	子宮頸がん	子宮体がん
部位		
好発年齢	20～30代	50代
原因	性交渉によって感染するHPV (ヒトパピローマウイルス)	女性ホルモン、生活習慣

子宮頸がんは、20～30歳代で発生する方が増えてきています。  
子宮体がんは、閉経後の50～60歳代の人に多くみられ、子宮がん全体に占める割合が年々増えてきています。



## 今回は子宮頸がんについてお話します。

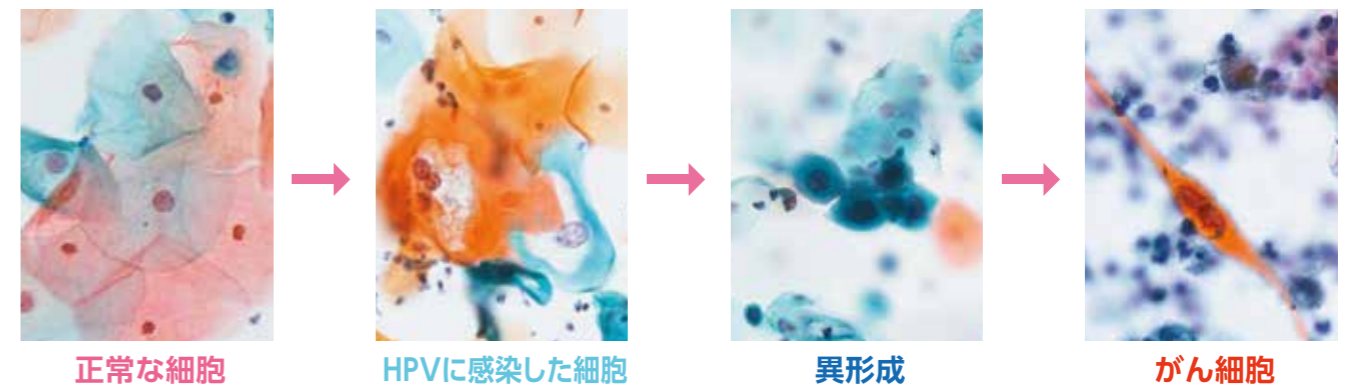
子宮頸がんは、ヒトパピローマウイルス(HPV)に持続的に感染する事が原因と考えられています。HPVは性交渉により感染する、ありふれたウイルスです。多くはウイルスに感染しても、免疫機能によって排除されます。けれども中にはウイルスが排除されずに長期間感染が続き、子宮頸部の細胞にがん化が生じることがあります。



子宮頸がんは検診による早期発見が大切です。早期発見のための第一段階は細胞診検査です。

## 細胞診ってどんな検査？

がん細胞やがんになる前の怪しい細胞の有無を顕微鏡で確認する検査です。また、それ以外にも真菌感染や炎症など治療に役立つ情報を提供します。



細胞の変化により早く気が付き、進行がんになる前の段階で発見することができれば、子宮を取らない手術で完治できます。その後は、妊娠・出産も可能です。

### 『細胞検査士』をご存じですか？

人から採取した細胞は、とても小さく透明であるため、肉眼で見えることはできません。ですから、その細胞に色を付け、顕微鏡を使って細胞診検査を行います。その検査のスペシャリストが『細胞検査士』で、専門資格を有した臨床検査技師が担っています。



子宮頸がんは予防できる病気です。検診を受けて、大切な子宮を守りましょう！